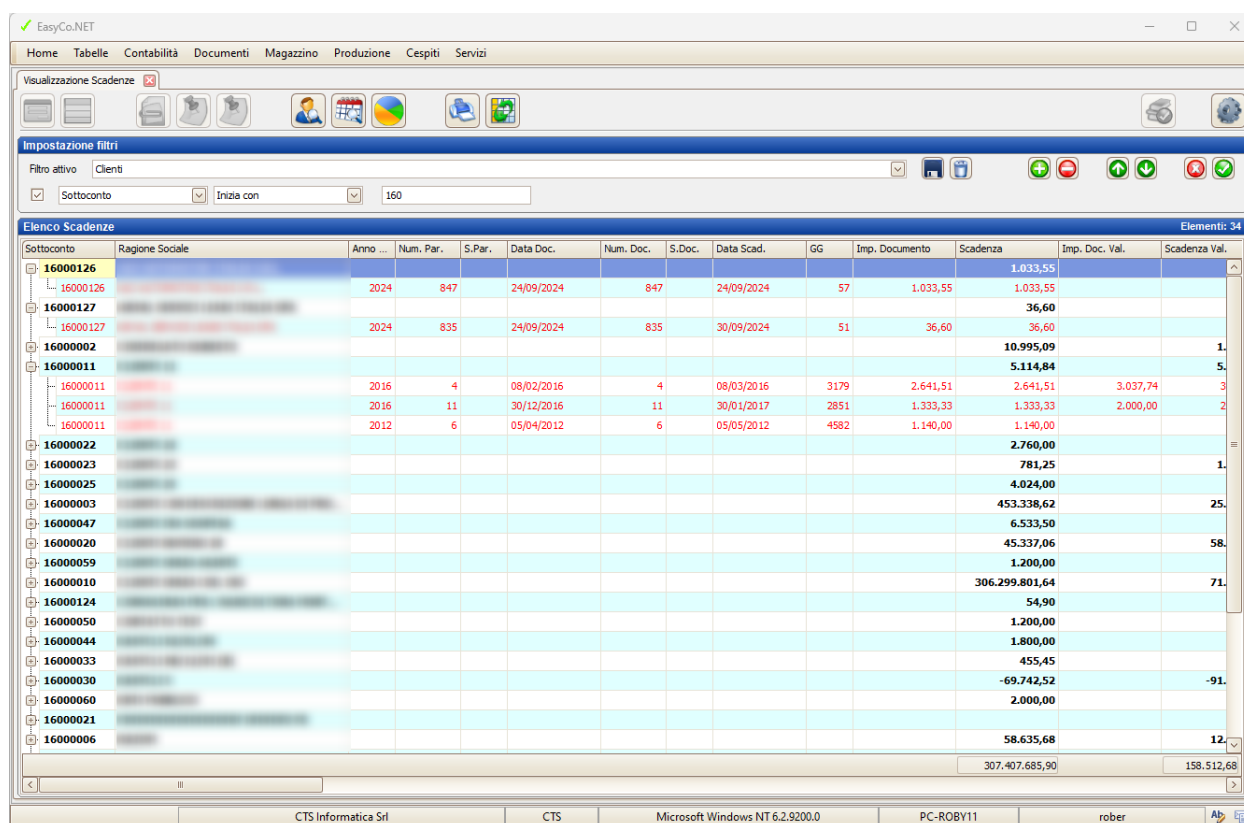


Il software gestionale EasyCo, a partire dalla versione 7.2.24.52, integra le funzionalità per la gestione a video dello scadenziario clienti/fornitori. Il presente documento costituisce una guida sul funzionamento della procedura in oggetto.

Il programma che si occupa della visualizzazione degli scadenziari si trova nel menù Contabilità di EasyCo.NET e si chiama "Visualizzazione scadenze".

Una volta selezionata la voce di menù, a video verrà mostrata una maschera nella quale sarà possibile impostare dei filtri per l'estrazione delle scadenze, analogamente a quanto succede nella gestione clienti/fornitori di EasyCo.NET. Una volta confermato il filtro, la procedura estrarrà le scadenze che corrispondono ai criteri impostati.



Sottoconto	Ragione Sociale	Anno	Num. Par.	S. Par.	Data Doc.	Num. Doc.	S. Doc.	Data Scad.	GG	Imp. Documento	Scadenza	Imp. Doc. Val.	Scadenza Val.
16000126		2024	847		24/09/2024	847		24/09/2024	57	1.033,55	1.033,55		
16000127		2024	835		24/09/2024	835		30/09/2024	51	36,60	36,60		
16000002										10.995,09			1.
16000011										5.114,84			5.
16000011		2016	4		08/02/2016	4		08/03/2016	3179	2.641,51	2.641,51	3.037,74	3
16000011		2016	11		30/12/2016	11		30/01/2017	2851	1.333,33	1.333,33	2.000,00	2
16000011		2012	6		05/04/2012	6		05/05/2012	4582	1.140,00	1.140,00		
16000022										2.760,00			
16000023										781,25			1.
16000025										4.024,00			
16000003										453.338,62			25.
16000047										6.533,50			
16000020										45.337,06			58.
16000059										1.200,00			
16000010										306.299.801,64			71.
16000124										54,90			
16000050										1.200,00			
16000044										1.800,00			
16000033										455,45			
16000030										-69.742,52			-91.
16000060										2.000,00			
16000021													
16000006										58.635,68			12.
										307.407.685,90			158.512,68

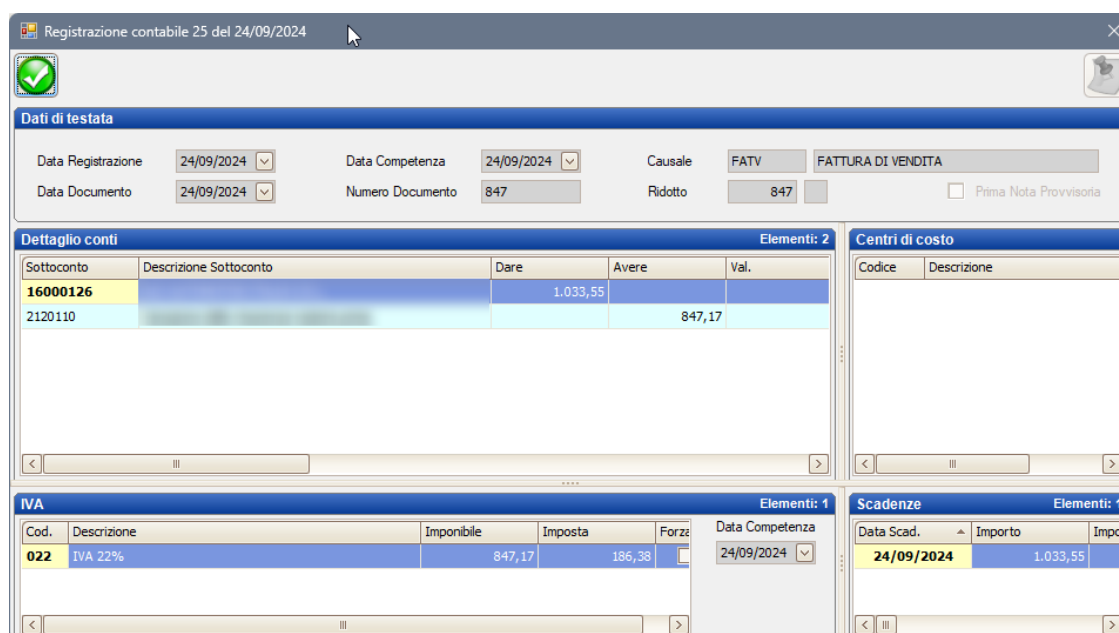
Le scadenze verranno suddivise per cliente (righe in neretto) e saranno distinte per colore tra scadenze già scadute (in colore rosso) e scadenze ancora da scadere (in colore nero).

L'utente a questo punto avrà a disposizione varie funzioni che verranno di seguito esaminate nel dettaglio:



### Visualizzazione della registrazione contabile

Premendo il pulsante, abilitato dopo avere selezionato una scadenza, si aprirà una maschera riepilogativa del movimento contabile che ha generato la scadenza (tipicamente una fattura).



Registrazione contabile 25 del 24/09/2024

**Dati di testata**

Data Registrazione: 24/09/2024 Data Competenza: 24/09/2024 Causale: FATV FATTURA DI VENDITA  
Data Documento: 24/09/2024 Numero Documento: 847 Ridotto: 847 ☐ Prima Nota Provvisoria

**Dettaglio conti** Elementi: 2

Sottoconto	Descrizione Sottoconto	Dare	Avere	Val.
16000126			1.033,55	
2120110			847,17	

**Centri di costo**

Codice	Descrizione
--------	-------------

**IVA** Elementi: 1

Cod.	Descrizione	Imponibile	Imposta	Forz.	Data Competenza
022	IVA 22%	847,17	186,38		24/09/2024


**Scadenze** Elementi: 1

Data Scad.	Importo	Impo
24/09/2024	1.033,55	



### Visualizzazione dei dettagli della partita

Premendo il bottone, abilitato dopo avere selezionato una scadenza, si aprirà una maschera contenente l'elenco dei movimenti della partita a cui la scadenza appartiene.



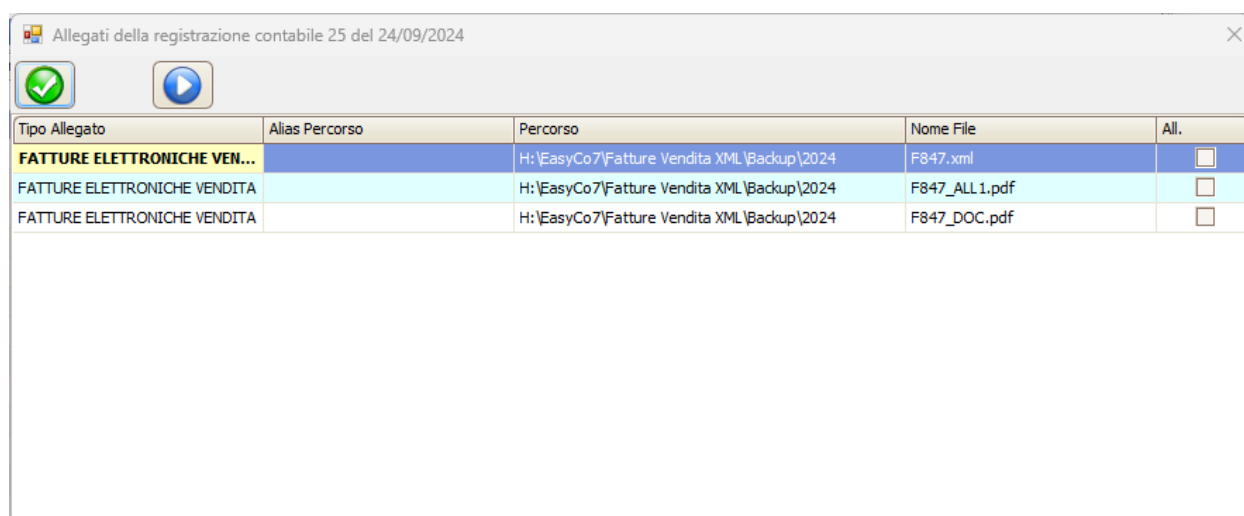
Dettagli della partita 847 del 2024

Anno P.	Num. Par.	S.	Data Reg.	Num. Reg.	Caus.	Descrizione Causale	Importo Dare	Importo Avere	Dare Valuta
2024	847		24/09/2024	25	FATV	FATTURA DI VENDITA	1.033,55		



### Visualizzazione degli allegati

Premendo il pulsante, abilitato dopo avere selezionato una scadenza generata da una registrazione contabile a cui sono stati agganciati degli allegati, si aprirà una maschera contenente l'elenco degli allegati che potranno essere aperti e visualizzati utilizzando il programma predefinito (ad esempio Acrobat Reader per i file pdf).

A screenshot of a software window titled 'Allegati della registrazione contabile 25 del 24/09/2024'. The window has a close button (X) in the top right corner. Below the title bar, there are two buttons: a green checkmark icon and a blue play button icon. Below these buttons is a table with five columns: 'Tipo Allegato', 'Alias Percorso', 'Percorso', 'Nome File', and 'All.'. The table contains three rows of data.

Tipo Allegato	Alias Percorso	Percorso	Nome File	All.
FATTURE ELETTRONICHE VEN...		H:\EasyCo7\Fatture Vendita XML\Backup\2024	F847.xml	<input type="checkbox"/>
FATTURE ELETTRONICHE VENDITA		H:\EasyCo7\Fatture Vendita XML\Backup\2024	F847_ALL 1.pdf	<input type="checkbox"/>
FATTURE ELETTRONICHE VENDITA		H:\EasyCo7\Fatture Vendita XML\Backup\2024	F847_DOC.pdf	<input type="checkbox"/>



### Visualizzazione note scadenza/movimento contabile

Il primo bottone contrassegnato da una icona che rappresenta un'annotazione, abilitato selezionando una scadenza che abbia agganciate delle note di scadenza, consente di visualizzare tali note. Il secondo bottone contrassegnato dalla medesima icona esegue la stessa operazione relativamente alle annotazioni del movimento contabile a cui la scadenza appartiene



### Riepilogo delle scadenze per sottoconto

Premendo il bottone verrà visualizzato un riepilogo delle scadenze estratte, raggruppato per valuta e per cliente/fornitore.

Riepilogo scadenze per sottoconto

Codice	Descrizione	Scaduto Val.	Scaduto Euro	Da Scadere Val.	Da Scadere Euro	Totale Val.	Totale Euro
16000003		1.000,00	568,10			1.000,00	568,10
16000004		66.436,27	33.218,31			66.436,27	33.218,31
16000005		36.100,00	18.050,09			36.100,00	18.050,09
<b>EUR</b>		<b>1.200,00</b>	<b>307.316.017,04</b>		<b>4.620,42</b>	<b>1.200,00</b>	<b>307.320.637,46</b>
16000001			54.469,91				54.469,91
16000002			9.348,94				9.348,94
16000003			426.671,93				426.671,93
16000004		1.200,00	177.186,07			1.200,00	177.186,07
16000005			120.617,59				120.617,59
16000006			49.350,84				49.350,84
16000007			83.837,08				83.837,08
16000008			94.593,78				94.593,78
16000009			38.524,78				38.524,78
16000010			306.235.469,03		4.620,42		306.240.089,45
16000011			1.140,00				1.140,00
16000020			1.200,00				1.200,00
16000021							
16000022			2.760,00				2.760,00
16000025			4.024,00				4.024,00
16000033			455,45				455,45
16000044			1.800,00				1.800,00
16000047			6.533,50				6.533,50
16000050			1.200,00				1.200,00
16000059			1.200,00				1.200,00



### Riepilogo delle scadenze per data

Premendo il bottone verrà visualizzato un riepilogo delle scadenze estratte, raggruppato per valuta e per data di scadenza.

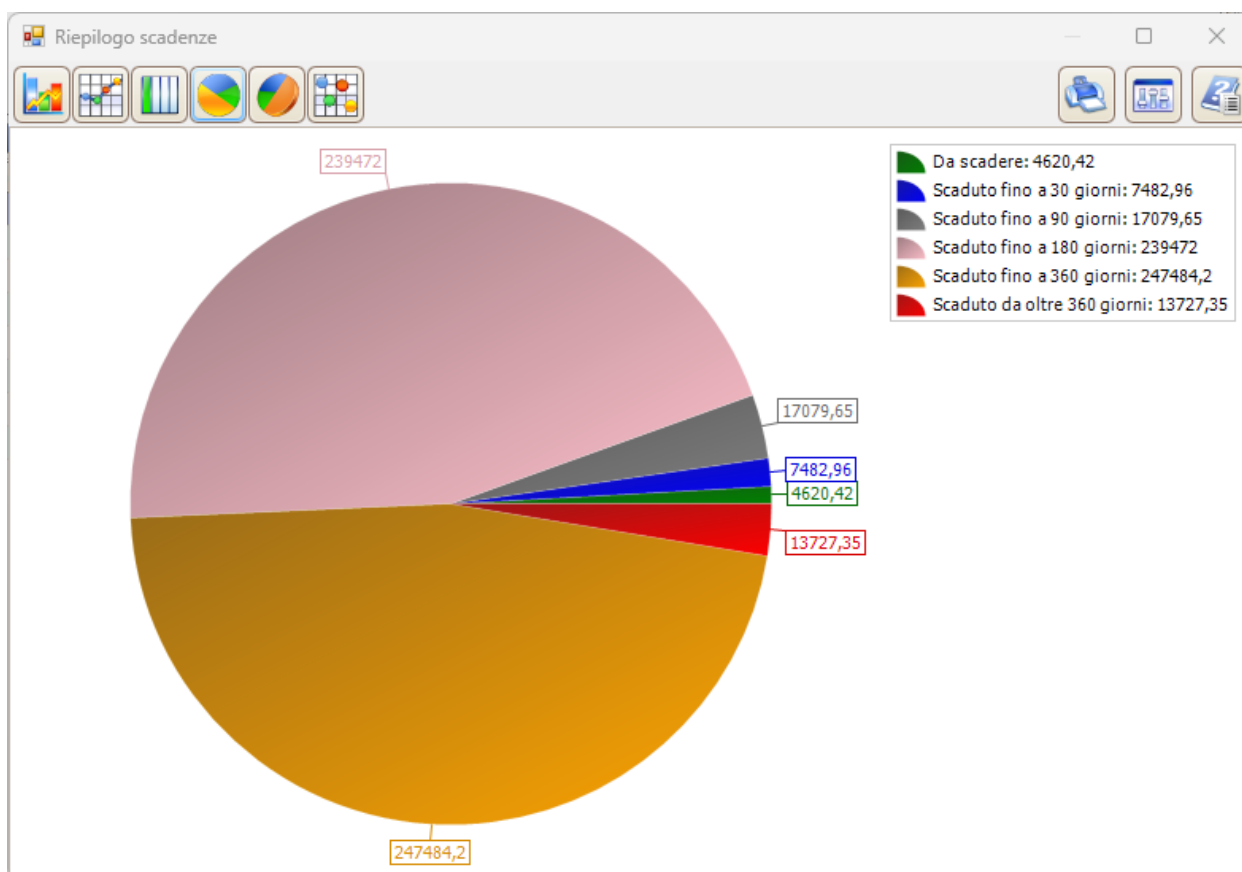
Riepilogo scadenze per data

Codice	Scaduto Val.	Scaduto Euro	Da Scadere Val.	Da Scadere Euro	Totale Val.	Totale Euro
<b>CAD</b>	<b>-46.196,44</b>	<b>-37.421,17</b>			<b>-46.196,44</b>	<b>-37.421,17</b>
13/12/2019	-46.196,44	-37.421,17			-46.196,44	-37.421,17
<b>EUR</b>		<b>523.183,89</b>		<b>4.620,42</b>		<b>527.804,31</b>
04/12/2019		-1.002,00				-1.002,00
18/01/2020		1.681,32				1.681,32
18/02/2020		1.681,32				1.681,32
11/05/2020		984,00				984,00
16/05/2020		1.201,81				1.201,81
11/06/2020		984,00				984,00
11/01/2021		793,77				793,77
11/02/2021		793,75				793,75
10/09/2021		55,80				55,80
15/09/2021		55,80				55,80
08/09/2022		418,61				418,61
10/09/2022		418,61				418,61
07/02/2023		1.272,24				1.272,24
07/03/2023		1.272,24				1.272,24
23/05/2023		540,00				540,00
23/06/2023		540,00				540,00



### Riepilogo grafico delle scadenze

Premendo il bottone si aprirà una maschera che visualizzerà le scadenze raggruppate per fasce di date: dalle scadenze ancora da scadere a quelle scadute da oltre 360 giorni.



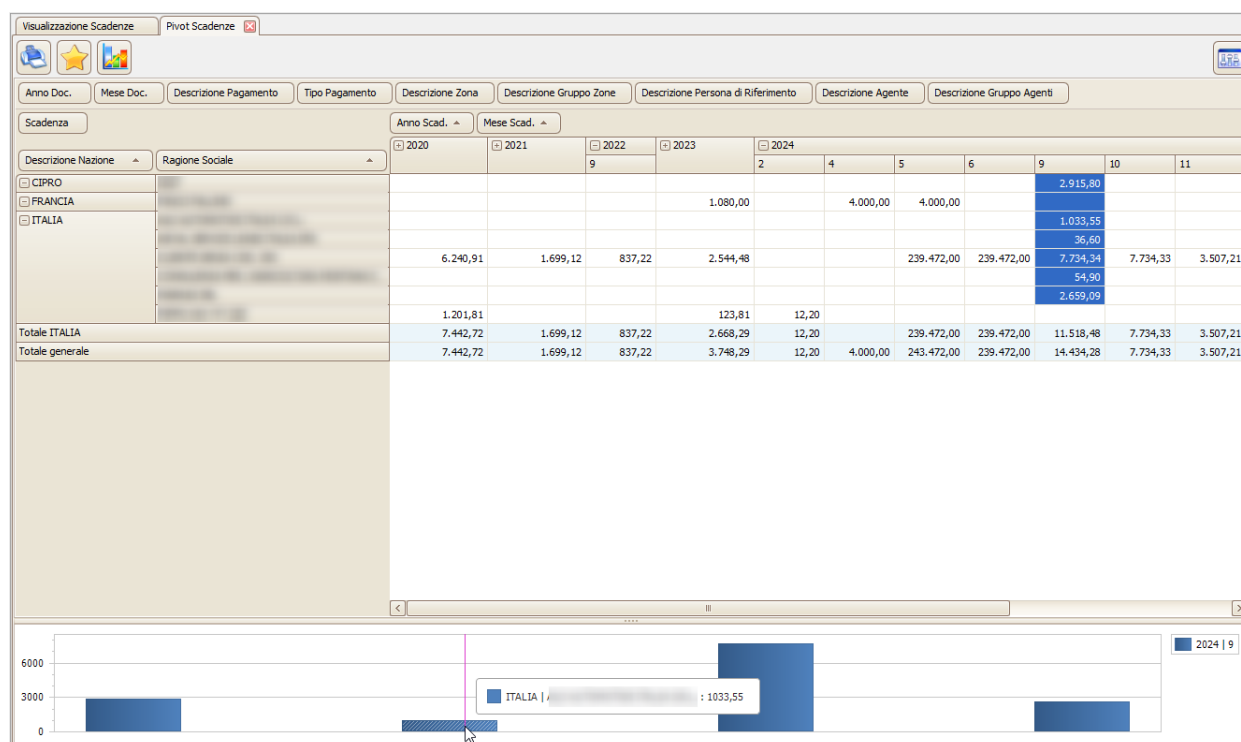
### Stampa dello scadenzario

Premendo il bottone di stampa si potranno stampare le scadenze estratte sia per cliente/fornitore che per data.



### Tabella pivot scadenze

Premendo il pulsante sarà possibile accedere alla tabella pivot delle scadenze estratte, con la quale sarà possibile raggruppare e totalizzare le scadenze a proprio piacimento.



### Registrazione contabile di incassi e pagamenti (in beta)

La procedura di visualizzazione delle scadenze consente, per gli utenti che hanno accesso in modifica e/o inserimento alla procedura, di generare le registrazioni di incasso/pagamento semplicemente selezionando le scadenze da chiudere.

Nella griglia di dettaglio sono presenti a questo scopo le colonne "Pagato", "Pagato Valuta", "Abbuoni", "Abbuoni Valuta" e "Descrizione aggiuntiva pagamento".

Facendo doppio click sulla cella "Pagato" (o "Pagato valuta" per le fatture in valuta) il programma riporta l'importo della scadenza nella colonna pagato.

ento	Scadenza	Imp. Doc. Val.	Scadenza Val.	Val.	Pagato	Pag
	1.033,55				1.033,55	
1.033,55	1.033,55				1.033,55	
	36.60					

Facendo doppio click se la cella "Pagato" è già valorizzata, l'importo si azzera.

Nel caso in cui una scadenza non venisse pagata per intero è possibile specificare manualmente l'importo pagato. In questo caso, facendo doppio click sulla cella "Abbuono" (o "Abbuono valuta" per le fatture in valuta), il programma riporta la differenza tra l'importo della scadenza e l'importo pagato nella colonna degli abbuoni. Anche in questo caso, facendo doppio click su una cella già valorizzata, l'importo si azzerava.

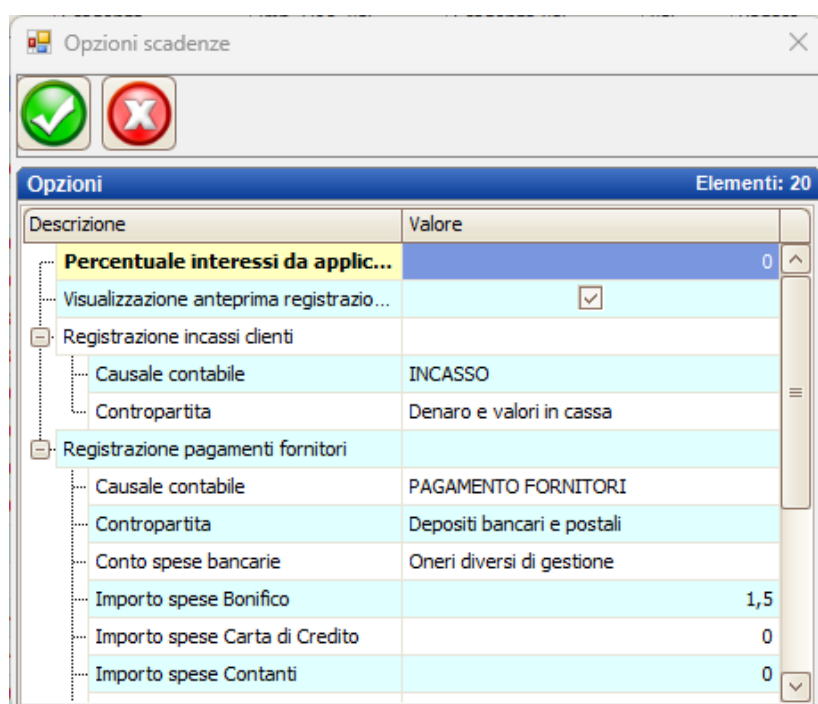
	Scadenza	Imp. Doc. Val.	Scadenza Val.	Val.	Pagato	Pagato Val.	Abbuoni	Abbuo
	1.033,55				1.030,00		3,55	
33,55	1.033,55				1.030,00		3,55	

In questa fase le registrazioni contabili non sono ancora state fatte ed è sempre possibile annullare tutto. Le registrazioni contabili verranno generate solo premendo l'apposito pulsante.



### Opzioni scadenze

Premendo questo pulsante, disponibile solo per gli utenti supervisor, si accede alle opzioni della procedura, che riguardano in gran parte le opzioni per la generazione delle registrazioni contabili.



Opzioni scadenze

Opzioni Elementi: 20

Descrizione	Valore
<b>Percentuale interessi da applic...</b>	0
Visualizzazione anteprima registrazio...	<input checked="" type="checkbox"/>
<b>Registrazione incassi clienti</b>	
Causale contabile	INCASSO
Contropartita	Denaro e valori in cassa
<b>Registrazione pagamenti fornitori</b>	
Causale contabile	PAGAMENTO FORNITORI
Contropartita	Depositi bancari e postali
Conto spese bancarie	Oneri diversi di gestione
Importo spese Bonifico	1,5
Importo spese Carta di Credito	0
Importo spese Contanti	0

- Percentuale di interessi da applicare: è utilizzata solo in fase di stampa e, se valorizzata, fa in modo che accanto ad ogni scadenza vengano stampati gli interessi maturati dal giorno della scadenza ad oggi
- Visualizzazione anteprima registrazioni contabili: consente di specificare se la procedura, una volta dato il via alla registrazione degli incassi/pagamenti, visualizzi o meno un'anteprima della registrazione di prima nota (che l'operatore potrà poi confermare od annullare)
- Registrazione incassi clienti/Causale contabile: consente di specificare la causale standard che verrà proposta in automatico in fase di registrazione di incassi da clienti
- Registrazione incassi clienti/Contropartita: consente di specificare la contropartita standard che verrà proposta in automatico in fase di registrazione di incassi da clienti
- Registrazione pagamenti fornitori/Causale contabile: consente di specificare la causale standard che verrà proposta in automatico in fase di registrazione di pagamenti a fornitori  
Registrazione pagamenti fornitori /Contropartita: consente di specificare la contropartita standard che verrà proposta in automatico in fase di registrazione di pagamenti q fornitori
- Registrazione pagamenti fornitori/Conto spese bancarie: consente di specificare il sottoconto standard per le eventuali spese bancarie applicate sui pagamenti a fornitore
- Registrazione pagamenti fornitori/Importo spese per tipologia di pagamento: consente di specificare l'importo standard per eventuali spese bancarie applicate sui pagamenti a fornitore, distinto per tipologia di pagamento




### **Generazione delle registrazioni contabili**

Premendo il pulsante dopo avere selezionato i pagamenti/incassi da contabilizzare, il programma mostrerà una maschera che riporterà il riepilogo dei dati contabili che verranno utilizzati per la generazione dei movimenti. Tutti questi dati saranno modificabili e, se necessario, l'operatore potrà interrompere la procedura chiudendo la maschera con la X in alto a destra.



Parametri registrazione Prima Nota pagamenti



Data di registrazione: 20/11/2024  Prima nota temporanea ☐

Causale contabile: INC  INCASSO

Contropartita: 1134030  Denaro e valori in cassa

Descrizione Aggiuntiva:



Spese bancarie:

Importo spese bancarie:

Pagato Euro: 0,00  (per rilevazione differenza cambio)

Una volta confermata la registrazione tramite il pulsante di spunta, se l'opzione di visualizzazione dell'anteprima delle registrazioni contabili è spuntata, verrà visualizzata una maschera che riporterà tutti i dati del movimento contabile da generare. Ancora una volta l'operatore avrà la possibilità di confermare o annullare la registrazione proposta dal programma.

Anteprima Prima Nota

**Dati di testata**

Data Registrazione: 20/11/2024  Data Competenza: 20/11/2024  Causale: INC  INCASSO

Data Documento: 20/11/2024  Numero Documento:  Ridotto: 0  ☐ Prima Nota Provvisoria

**Dettaglio conti** Elementi: 4

Sottoconto	Descrizione Sottoconto	Dare	Avere	Val.
1134030		1.030,00		
16000126			1.030,00	
16000126			3,55	
2120095		3,55		

**Centri di costo**

Codice	Descrizione
--------	-------------

**IVA**

Cod.	Descrizione	Imponibile	Imposta	Forza
------	-------------	------------	---------	-------

Data Competenza: 20/11/2024

**Scadenze**

Data Scad.	Importo	Impo
------------	---------	------